

Synthèse des Comptes	Administration communale de : AWANS	Code INS	62006
		Exercice:	2018
Modèle officiel généré par l'application eComptes © SPW.INTERIEUR & ACTION SOCIALE		<i>Version:</i>	1



SYNTHÈSE des COMPTES

Module informatisé de publication des comptes annuels



Commune de : **AWANS**

Adresse de l'administration:

Date d'arrêt du compte par le conseil:

Date d'approbation de la Tutelle:

Type document:

Exercice:

Directeur Général: Eric DECHAMPS

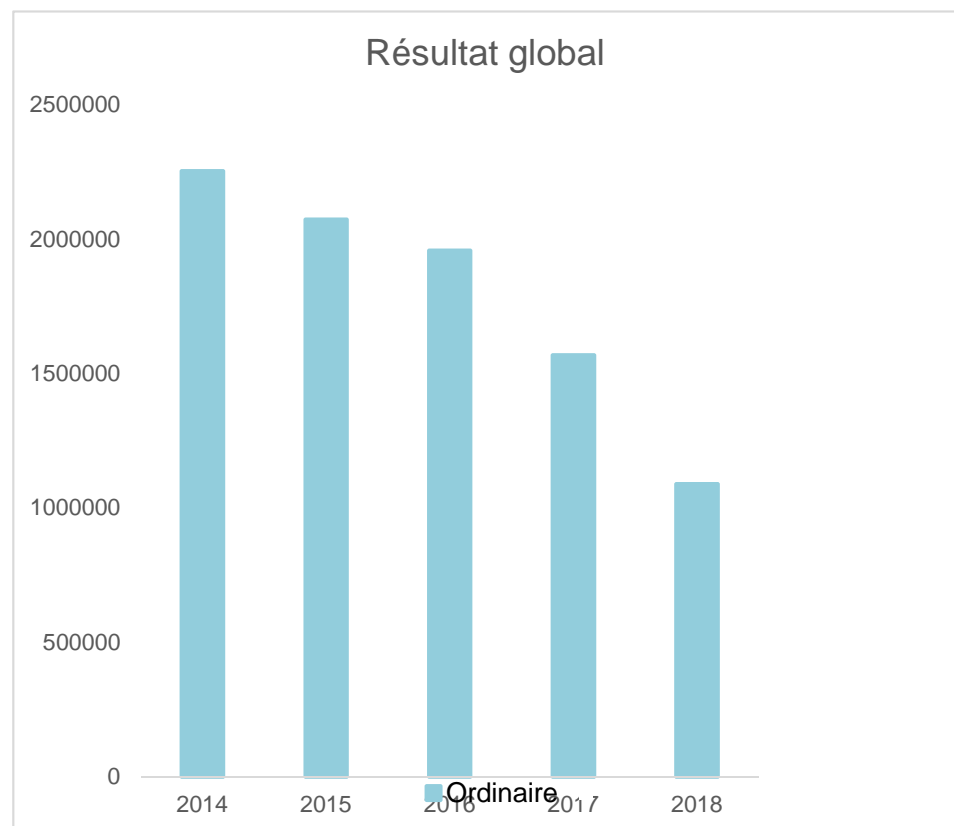
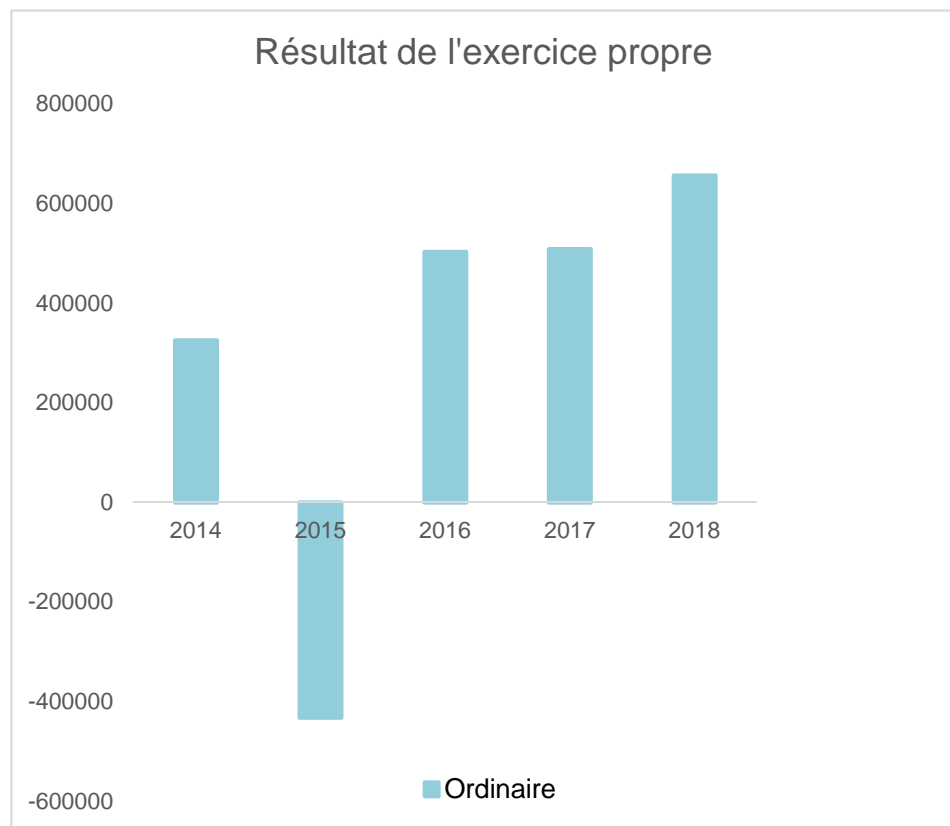
Tél: 043640620
 Fax: 043640629
 Email: eric.dechamps@awans.be

Directeur Financier: Nathalie JACQUEMIN

Tél: 043640626
 Fax: 043640629
 Email: receveur@awans.be

Evolution du résultat budgétaire ordinaire					
	Compte	Compte	Compte	Compte	Compte
Exercices:	2014	2015	2016	2017	2018
Résultats Exercice Propre*	324.996	-431.969	502.364	508.181	656.247
Résultat global* (avec exercices antérieurs et prélèvements)	2.252.649	2.072.357	1.956.376	1.567.852	1.087.842

* Montant arrondi à l'euro





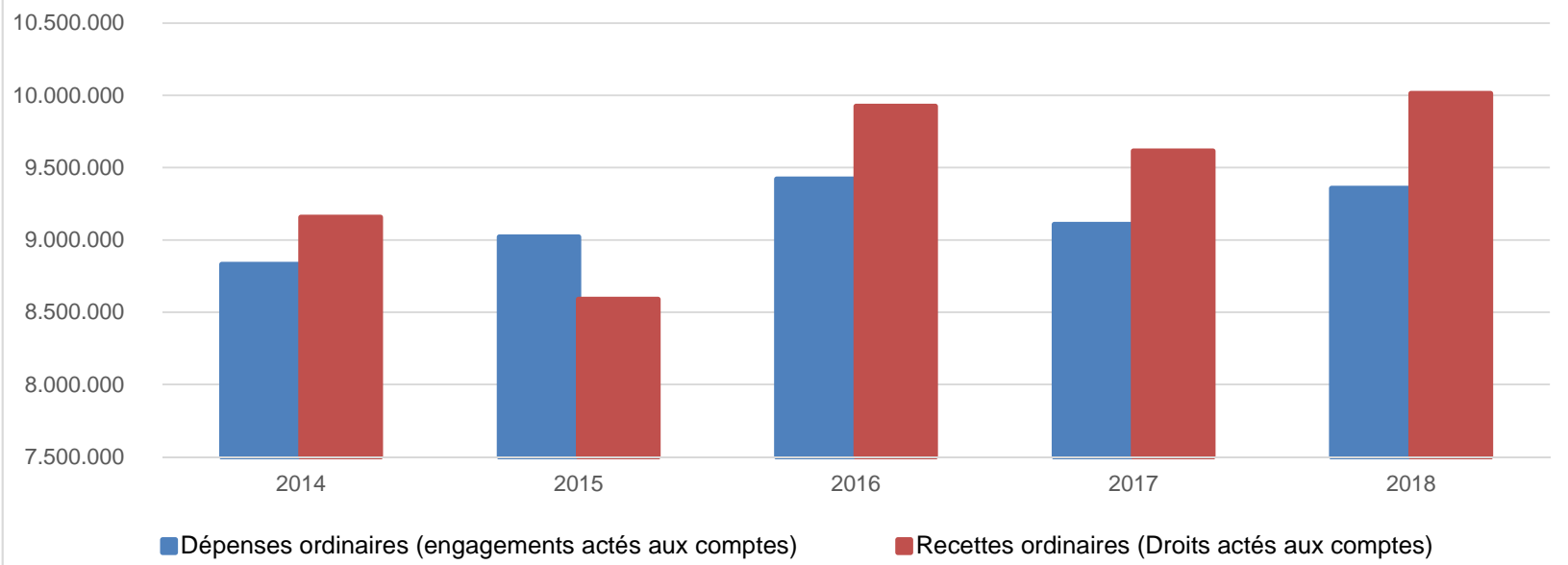
Ventilation économique des dépenses et des recettes ordinaires					
	Compte	Compte	Compte	Compte	Compte
	Dépenses ordinaires (engagements actés aux comptes)				
Exercices:	2014	2015	2016	2017	2018
Personnel	3.475.250,58	3.507.631,05	3.418.894,66	3.574.676,78	3.590.694,32
Fonctionnement	1.091.279,70	1.116.913,88	1.081.793,79	978.645,95	1.023.926,09
Transferts	2.966.219,21	2.955.324,48	3.255.287,48	3.188.624,34	3.384.309,00
Dette	1.260.545,54	1.312.577,19	1.264.286,47	1.259.635,08	1.257.617,06
Prélèvements (hors 060)	36.879,00	128.058,10	400.000,00	104.351,66	100.000,00
Total (exercice propre) *	8.830.174	9.020.505	9.420.262	9.105.934	9.356.546
Exercices antérieurs	115.768,61	135.663,60	163.818,67	126.049,00	110.182,17
Prélèvements	0,00	31.101,71	791.712,90	1.145.160,33	1.500.000,00
Total général*	8.945.943	9.187.270	10.375.794	10.377.143	10.966.729

* Montant arrondi à l'euro

Recettes ordinaires (Droits actés aux comptes)					
Exercices:	2014	2015	2016	2017	2018
Prestation	234.960,68	266.755,72	224.131,18	255.704,69	233.224,66
Transferts	8.656.353,10	8.121.487,26	9.398.999,77	9.205.864,02	9.315.780,79
Dette	158.910,78	93.248,24	190.311,53	41.178,57	245.840,40
Prélèvements	104.945,00	107.044,00	109.184,00	111.368,00	217.947,66
Total (exercice propre) *	9.155.170	8.588.535	9.922.626	9.614.115	10.012.794
Exercices antérieurs	2.043.422,54	2.671.091,99	2.409.543,30	2.330.879,43	2.041.776,98
Prélèvements	0,00	0,00	0,00	0,00	0,00
Total général*	11.198.592	11.259.627	12.332.170	11.944.995	12.054.570

* Montant arrondi à l'euro

Evolution des recettes et des dépenses ordinaires (exercice propre)



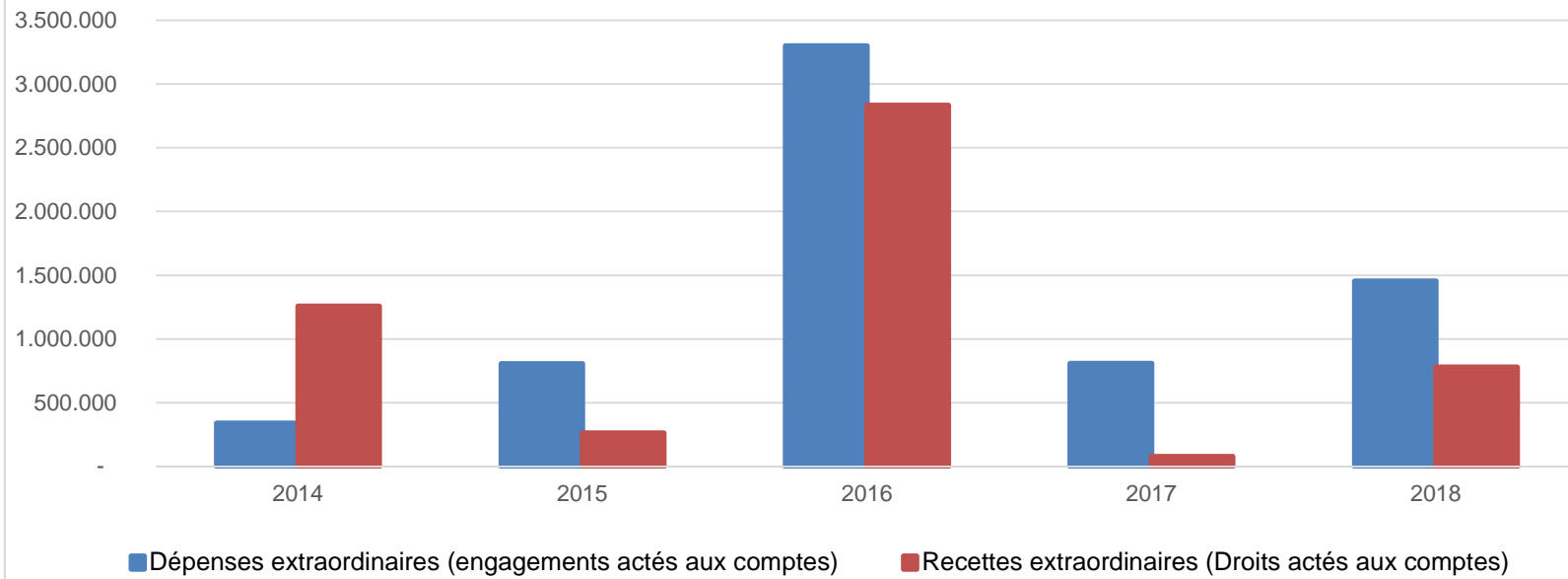
Ventilation économique des dépenses et des recettes extraordinaires					
	Compte	Compte	Compte	Compte	Compte
	Dépenses extraordinaires (engagements actés aux comptes)				
Exercices:	2014	2015	2016	2017	2018
Transferts	200.677,83	17.482,80	5.171,45	8.939,56	995,96
Investissements	92.583,41	774.809,65	3.211.753,19	675.467,53	1.416.970,16
Dettes	46.863,95	11.605,62	79.844,95	124.098,81	36.163,48
Prélèvements	0,00	0,00	0,00	0,00	0,00
	0,00	0,00	0,00	0,00	0,00
Total (exercice propre) *	340.125	803.898	3.296.770	808.506	1.454.130
Exercices antérieurs	2.543.491,19	976.744,87	1.317.437,88	3.420.226,95	1.435.800,60
Prélèvements	461.141,44	55.819,89	642.118,22	194.359,26	258.170,87
Total général*	3.344.758	1.836.463	5.256.326	4.423.092	3.148.101

* Montant arrondi à l'euro

Recettes extraordinaires (Droits actés aux comptes)					
Exercices:	2014	2015	2016	2017	2018
Transferts	435.722,66	55.283,31	596.770,01	68.495,06	571.030,68
Investissements	250,00	0,00	16.800,00	0,00	2.750,00
Dettes	820.653,39	207.482,55	2.216.952,97	10.160,55	205.937,51
Prélèvements	0,00	0,00	0,00	0,00	0,00
Total (exercice propre) *	1.256.626	262.766	2.830.523	78.656	779.718
Exercices antérieurs	1.752.339,26	1.222.145,87	1.511.910,54	3.301.752,01	1.458.785,53
Prélèvements	327.920,93	411.158,45	873.907,02	890.396,30	493.592,28
Total général*	3.336.886	1.896.070	5.216.341	4.270.804	2.732.096

* Montant arrondi à l'euro

Evolution des recettes et des dépenses ordinaires (exercice propre)



Ventilation fonctionnelle					
Evolution des dépenses ordinaires (exercice propre)					
Compte	Compte	Compte	Compte	Compte	
2014	2015	2016	2017	2018	
0 Recettes et dépenses générales	168.760,69	114.113,45	937.493,84	1.198.391,64	1.546.790,93
1 Administration générale	1.656.890,27	1.782.690,69	2.059.664,98	1.694.378,40	1.858.365,79
3 Sécurité	1.325.248,06	1.320.495,15	1.420.588,35	1.454.596,98	1.457.053,63
4 Voiries-communications	1.612.020,29	1.720.846,24	1.694.908,52	1.707.153,24	1.707.981,36
5 Industrie - commerce	113.269,67	115.031,19	112.348,84	122.211,85	122.767,82
6 Sylviculture- Agriculture	33.633,14	34.221,67	25.299,17	25.539,72	25.876,74
70>75 Enseignement	897.402,17	986.422,27	912.771,64	933.253,28	863.972,09
76>77 Culture et sports	448.358,74	435.352,64	472.715,38	483.726,37	505.358,50
78 Radio, télévision, presse	0,00	0,00	0,00	0,00	0,00
79 Culte	58.315,55	65.879,90	58.491,15	53.639,02	53.159,39
80>86 Action Sociale	1.004.490,87	986.462,53	1.016.594,56	1.148.158,49	1.191.859,34
87 Santé publique et hygiène	1.276.792,62	1.286.124,55	1.296.441,55	1.237.435,39	1.278.588,13
90>92 Logement	70.277,94	71.446,92	71.267,27	70.805,87	68.589,61
93 Aménagement du territoire	164.714,02	132.519,21	133.390,05	121.803,89	176.183,14

Ventilation fonctionnelle					
Evolution des recettes ordinaires (exercice propre)					
Compte	Compte	Compte	Compte	Compte	
2014	2015	2016	2017	2018	
0 Recettes et dépenses générales	9.860.593,68	9.944.477,08	10.965.109,92	10.620.955,15	10.158.863,44
1 Administration générale	355.159,04	349.022,89	447.440,87	468.777,33	483.712,76
3 Sécurité	34.371,92	36.560,38	15.563,84	29.308,78	19.392,86
4 Voiries-communications	75.820,63	63.231,88	69.941,72	89.324,56	100.227,61
5 Industrie - commerce	246.469,53	230.662,42	233.869,66	138.137,59	361.131,68
6 Sylviculture- Agriculture	0,00	0,00	0,00	0,00	0,00
70>75 Enseignement	239.856,83	262.508,26	226.313,36	268.610,54	253.366,18
76>77 Culture et sports	42.781,15	36.683,11	41.346,58	41.515,03	52.708,77
78 Radio, télévision, presse	0,00	0,00	0,00	0,00	0,00
79 Culte	1,00	1,00	35,66	0,00	1.609,86
80>86 Action Sociale	10.712,94	10.818,13	8.685,33	11.551,21	100.283,33
87 Santé publique et hygiène	119.898,54	63.664,35	141.924,33	98.202,44	96.928,09
90>92 Logement	6.400,49	1.690,32	6.382,25	3.543,08	882,74
93 Aménagement du territoire	23.945,00	23.795,00	46.122,31	53.903,15	67.874,48

Ventilation fonctionnelle					
Evolution des dépenses extraordinaires (exercice propre)					
Compte	Compte	Compte	Compte	Compte	
2014	2015	2016	2017	2018	
0 Recettes et dépenses générales	461.141,44	55.819,89	642.118,22	194.359,26	258.170,87
1 Administration générale	180.290,73	13.756,53	51.933,20	224.997,52	65.744,13
3 Sécurité	0,00	0,00	0,00	0,00	0,00
4 Voiries-communications	63.813,06	347.429,57	2.520.168,24	355.083,31	1.076.168,89
5 Industrie - commerce	0,00	0,00	0,00	0,00	0,00
6 Sylviculture- Agriculture	0,00	0,00	0,00	0,00	0,00
70>75 Enseignement	25.442,27	368.120,88	139.332,74	29.691,39	50.075,21
76>77 Culture et sports	36.303,62	7.052,70	0,00	30.527,57	0,00
78 Radio, télévision, presse	0,00	0,00	0,00	0,00	0,00
79 Culte	0,00	0,00	0,00	0,00	25.410,00
80>86 Action Sociale	22.051,56	10.430,10	5.171,45	8.939,56	995,96
87 Santé publique et hygiène	12.223,95	33.331,79	579.500,40	159.266,55	94.729,41
90>92 Logement	0,00	0,00	663,56	0,00	141.006,00
93 Aménagement du territoire	0,00	23.776,50	0,00	0,00	0,00

Ventilation fonctionnelle					
Evolution des recettes extraordinaires (exercice propre)					
Compte	Compte	Compte	Compte	Compte	
2014	2015	2016	2017	2018	
0 Recettes et dépenses générales	2.438.522,19	1.633.304,32	2.560.528,56	4.192.148,31	2.423.408,49
1 Administration générale	101.357,53	35.453,00	216.384,00	22.500,00	1.265,00
3 Sécurité	0,00	0,00	0,00	0,00	0,00
4 Voiries-communications	614.343,35	190.512,43	1.631.264,64	0,00	198.401,96
5 Industrie - commerce	0,00	0,00	0,00	0,00	0,00
6 Sylviculture- Agriculture	0,00	0,00	0,00	0,00	0,00
70>75 Enseignement	34.492,00	36.800,43	338.630,54	56.155,61	0,00
76>77 Culture et sports	0,00	0,00	0,00	0,00	0,00
78 Radio, télévision, presse	0,00	0,00	0,00	0,00	0,00
79 Culte	57.598,50	0,00	0,00	0,00	0,00
80>86 Action Sociale	0,00	0,00	0,00	0,00	0,00
87 Santé publique et hygiène	90.572,67	0,00	469.532,80	0,00	109.020,55
90>92 Logement	0,00	0,00	0,00	0,00	0,00
93 Aménagement du territoire	0,00	0,00	0,00	0,00	0,00

BILAN

ACTIF

ACTIFS IMMOBILISES

I. Immobilisations incorporelles

II. Immobilisations corporelles

Patrimoine immobilier

A. Terres et terrains non bâtis	220	3.386.692,82	2.418.230,77
B. Constructions et leurs terrains	221	9.007.265,29	9.001.110,40
C. Voiries	223	15.359.345,22	14.742.584,31
D. Ouvrages d'art	224	223.850,05	228.314,85
E. Cours et plans d'eau	226	0,00	0,00

Patrimoine mobilier

F. Mobilier, matériel, équipements et signalisation routière.....	230/3	400.856,32	402.721,13
G. Patrimoine artistique et mobilier divers	234	0,00	0,00

Autres immobilisations corporelles

H. Immobilisations en cours d'exécution	24	404.754,63	2.324.810,88
I. Droits réels d'emphytéoses et superficies.....	261	0,00	0,00
J. Immobilisations en location-financement	262/3	0,00	0,00

III. Subsidés d'investissements accordés

A. Aux entreprises privées	251	10.388,11	12.727,83
B. Aux ménages, ASBL et autres organismes	252	800,00	3.000,00
C. A l'Autorité supérieure.....	254	0,00	0,00
D. Aux autres pouvoirs publics	256	13.754,03	20.350,63

IV. Promesses de subsidés à recevoir, prêts

A. Promesse de subsidés à recevoir.....	270/4	1.229.155,19	1.202.002,55
B. Prêts accordés	275	0,00	0,00

V. Immobilisations financières

A. Participations et titres à revenus fixes	282/5	1.966.821,67	1.934.548,40
B. Cautionnements versés à plus d'un an	288	0,00	0,00

ACTIFS CIRCULANTS

VI. Stocks

VII. Créances à un an au plus

A. Débiteurs	40	766.949,21	924.610,88
B. Autres créances.....	41/42	428.517,82	809.887,12
1. T.V.A. et taxes additionnelles	411/2	290.571,32	247.367,71
2. Subsidés, dons et legs et emprunts	413	121.010,71	559.900,67
3. Intérêts, dividendes et ristournes	415	1.008,29	309,04
4. Créances diverses	416/8	4.146,30	0,00
C. Récupérations des remboursements d'emprunts.....	4251	11.781,20	2.309,70
D. Récupération des prêts.....	425/8	0,00	0,00

VIII. Opérations pour compte de tiers

IX. Comptes financiers

A. Placements de trésorerie à un an au plus	553	0,00	300.000,00
B. Valeurs disponibles	55	3.849.960,50	3.081.813,78
C. Paiements en cours.....	56/8	-459.911,15	-630.943,78

X. Comptes de régularisation et d'attente

TOTAL DE L'ACTIF

Codes	2018	2017
21/28	32.203.394,72	32.427.488,15
21	199.711,39	137.086,40
22/26	28.782.764,33	29.117.772,34
220	3.386.692,82	2.418.230,77
221	9.007.265,29	9.001.110,40
223	15.359.345,22	14.742.584,31
224	223.850,05	228.314,85
226	0,00	0,00
230/3	400.856,32	402.721,13
234	0,00	0,00
24	404.754,63	2.324.810,88
261	0,00	0,00
262/3	0,00	0,00
25	24.942,14	36.078,46
251	10.388,11	12.727,83
252	800,00	3.000,00
254	0,00	0,00
256	13.754,03	20.350,63
27	1.229.155,19	1.202.002,55
270/4	1.229.155,19	1.202.002,55
275	0,00	0,00
28	1.966.821,67	1.934.548,40
282/5	1.966.821,67	1.934.548,40
288	0,00	0,00
30/58	4.585.516,38	4.485.368,00
301	0,00	0,00
40/42	1.195.467,03	1.734.498,00
40	766.949,21	924.610,88
41/42	428.517,82	809.887,12
411/2	290.571,32	247.367,71
413	121.010,71	559.900,67
415	1.008,29	309,04
416/8	4.146,30	0,00
4251	11.781,20	2.309,70
425/8	0,00	0,00
48/A	0	0
55/58	3.390.049,35	2.750.870,00
553	0,00	300.000,00
55	3.849.960,50	3.081.813,78
56/8	-459.911,15	-630.943,78
49/A	36.718,38	35.760,46
21/58	36.825.629,48	36.948.616,61

BILAN

PASSIF

FONDS PROPRES

	Codes	2018	2017
	10/16	25.483.257,77	24.351.616,94
I'. Capital	10	6.925.225,44	6.925.225,44
II'. Résultats capitalisés	12	7.074.341,40	7.139.418,05
III'. Résultats reportés	13	302.562,85	318.420,95
A'. Des exercices antérieurs.....	1301	163.674,75	-65.076,65
B'. De l'exercice précédent.....	1302	219.822,85	163.674,75
C'. Du dernier exercice.....	1303	-80.934,75	219.822,85
IV'. Réserves	14	2.458.578,59	1.194.000,00
A'. Fonds de réserve ordinaire.....	14104	450.000,00	450.000,00
B'. Fonds de réserve extraordinaire.....	14105	2.008.578,59	744.000,00
V'. Subsidés d'investissement, dons et legs reçus	15	8.282.575,39	8.216.630,74
A'. Des entreprises privées	151	112.399,70	115.481,34
B'. Des ménages, des A.S.B.L. et autres organismes	152	0,00	0,00
C'. De l'Autorité supérieure	154	7.396.873,15	7.327.354,89
D'. Des autres pouvoirs publics	156	773.302,54	773.794,51
VI'. Provisions pour risques et charges	16	439.974,10	557.921,76
	17/49	11.342.371,71	12.596.990,67
	17	10.203.502,35	10.879.939,84
VII'. Dettes à plus d'un an	171/5	10.041.480,25	10.852.857,98
A'. Emprunts à charge de la commune	1714	162.022,10	27.081,86
B'. Emprunts à charge de l'Autorité supérieure.....	172	0,00	0,00
C'. Emprunts à charge de tiers.....	174	0,00	0,00
D'. Dettes de location-financement.....	176	0,00	0,00
E'. Emprunts publics	177	0,00	0,00
F'. Dettes diverses à plus d'un an.....	178	0,00	0,00
G'. Garanties reçues à plus d'un an.....			
VIII'. Dettes à un an au plus	43/6	1.126.969,66	1.711.678,32
A'. Dettes financières.....	43	1.006.999,22	1.048.280,49
1'. Remboursements d'emprunts	435	1.005.628,99	986.084,71
2'. Charges financières des emprunts	436	1.370,23	62.195,78
3'. Dettes sur comptes-courants.....	433	0,00	0,00
B'. Dettes commerciales	44	2.862,20	279.812,71
C'. Dettes fiscales, salariales et sociales	45	113.064,59	115.009,14
D'. Dettes diverses	464/7	4.043,65	268.575,98
IX'. Opérations pour compte de tiers	48/P	11.899,70	5.372,51
X'. Comptes de régularisation et d'attente	49/P	0,00	9,00
TOTAL DU PASSIF	10/49	36.825.629,48	36.948.616,61

COMPTE DE RESULTATS

	Codes	2018	2017
I. Charges courantes			
A. Achats de matières	60	255.997,22	273.123,69
B. Services et biens d'exploitation	61	768.617,47	698.364,69
C. Frais de personnel	62	3.594.628,88	3.573.617,80
D. Subsidés d'exploitation accordés	63	3.375.149,90	3.188.132,49
E. Remboursements des emprunts	64	923.388,42	918.651,42
F. Charges financières	65	334.379,88	341.079,91
a. Charges financières des emprunts	651/6	334.228,64	340.983,66
b. Charges financières diverses	657	0,00	0,00
c. Frais de la gestion financière	658	151,24	96,25
II. Sous-total (charges courantes)	60/65	9.252.161,77	8.992.970,00
III. Boni courant (II' - II)		866.662,29	600.451,68
IV. Charges résultant de la variation normale des valeurs de bilan, redressements et provisions			
A. Dotations aux amortissements	660	1.557.885,58	1.395.937,68
B. Réductions annuelles de valeurs	661	0,00	0,00
C. Réductions et variations des stocks	662/4	0,00	0,00
D. Redressement des récupérations des remboursements d'emprunts	665	7.482,16	1.782,69
E. Provisions pour risques et charges	666	100.000,00	-7.016,34
F. Dotations aux amortissements des subsides d'investissement accordés	667	12.132,28	13.411,33
V. Sous-total (charges non décaissées)	66	1.677.500,02	1.404.115,36
VI. Total des charges d'exploitation (II + V)	60/66	10.929.661,79	10.397.085,36
VII. Boni d'exploitation (VI' - VI)		848.637,65	741.413,10
VIII. Charges exceptionnelles			
A. Du service ordinaire	671	14.211,64	18.324,43
B. Du service extraordinaire	672	5.115,31	0,00
C. Charges exceptionnelles non budgétées	673	0,00	84.954,32
Sous-total (charges exceptionnelles)	67	19.326,95	103.278,75
IX. Dotations aux réserves			
A. Du service ordinaire	685	1.500.000,00	1.145.160,33
B. Du service extraordinaire	686	258.170,87	194.359,26
Sous-total des dotations aux réserves	68	1.758.170,87	1.339.519,59
X. Total des charges exceptionnelles et des dotations aux réserves (VIII + IX)	67/68	1.777.497,82	1.442.798,34
XI. Boni exceptionnel (X' - X)		0,00	0,00
XII. Total des charges (VI + X)		12.707.159,61	11.839.883,70
XIII. Boni de l'exercice (XII' - XII)		0,00	219.822,85
XIV. Affectation des bonis (XIII)			
A. Boni d'exploitation à reporter au bilan	69201	848.637,65	741.413,10
B. Boni exceptionnel à reporter au bilan	69202	0,00	0,00
Sous-total (affectation des résultats)	69	848.637,65	741.413,10
XV. Contrôle de balance (XII + XIV = XV')		13.555.797,26	12.581.296,80

COMPTE DE RESULTATS			
	Codes	2018	2017
I'. Produits courants			
A'. Produits de la fiscalité	70	6.916.542,28	6.864.772,15
B'. Produits d'exploitation	71	239.217,42	271.211,33
C'. Subsidés d'exploitation reçus et récupérations de charges de personnel	72/73	2.491.913,28	2.413.250,33
D'. Récupération des remboursements d'emprunts	74	7.482,16	1.782,69
E'. Produits financiers	75	463.668,92	42.405,18
a'. Récupération des charges financières des emprunts et des prêts accordés	751/5	3.327,49	1.226,61
b'. Produits financiers divers	754/7	460.341,43	41.178,57
II'. Sous-total (produits courants)	70/75	10.118.824,06	9.593.421,68
III'. Mali courant (II - II')		0,00	0,00
IV'. Produits résultant de la variation normale des valeurs de bilan, redressements, travaux internes			
A'. Plus-values annuelles	761	313.795,13	281.201,45
B'. Variations des stocks	764	0,00	0,00
C'. Redressement des cptes des remb. des emprunts	765	923.388,42	918.651,42
D'. Réductions des subsides d'investissement, des dons et legs obtenus	767	422.291,83	345.223,91
E'. Travaux internes passés à l'immobilisé	769	0,00	0,00
V'. Sous-total (produits non encaissés)	76	1.659.475,38	1.545.076,78
VI'. Total des produits d'exploitation (II' + V')	70/76	11.778.299,44	11.138.498,46
VII'. Mali d'exploitation (VI - VI')		0,00	0,00
VIII'. Produits exceptionnels			
A'. Du service ordinaire	771	251.558,14	30.491,45
B'. Du service extraordinaire	772	102.775,00	0,00
C'. Produits exceptionnels non budgétés	773	0,00	320,34
Sous-total (produits exceptionnels)	77	354.333,14	30.811,79
IX'. Prélèvements sur les réserves			
A'. Du service ordinaire	785	0,00	0,00
B'. Du service extraordinaire	786	493.592,28	890.396,30
Sous-total des prélèvements sur réserves	78	493.592,28	890.396,30
X'. Total des produits exceptionnels et des prélèvements sur réserves (VIII' + IX')	77/78	847.925,42	921.208,09
XI'. Mali exceptionnel (X - X')		929.572,40	521.590,25
XII'. Total des produits (VI' + X')		12.626.224,86	12.059.706,55
XIII'. Mali de l'exercice (XII - XII')		80.934,75	0,00
XIV'. Affectation des malis (XIII')			
A'. Mali d'exploitation à reporter au bilan	79201	0,00	0,00
B'. Mali exceptionnel à reporter au bilan	79202	929.572,40	521.590,25
Sous-total (affectation des résultats)	79	929.572,40	521.590,25
XV'. Contrôle de balance (XII' + XIV' = XV)		13.555.797,26	12.581.296,80

Glossaire

Termes

Définitions:

Exercice propre	L'exercice du document allant du 1er janvier au 31 décembre
Exercices antérieurs	Les opérations antérieures à l'exercice propre
Résultat global	Le boni ou le mali de l'exercice propre cumulé avec celui des exercices antérieurs
Dépenses de transfert	Dépenses effectuées à destination de tiers à la commune (d'autres institutions, organismes, ménages ..)
Recettes de transfert	Recettes en provenance de tiers (subsides, taxes, ...)
Recettes de prestation	Recettes découlant de services payants rendus par la commune, de locations, de droits d'entrée ...
Dépenses de prélèvements	Sommes prélevées sur les excédents budgétaires par la commune pour alimenter des fonds de réserves ordinaires ou extraordinaires (pour financer des dépenses d'investissement sur fonds propres) ou des provisions (pour faire face à des charges futures importantes)
Recettes de prélèvements	Utilisation des fonds de réserve et des provisions (constitués au moyen des dépenses de prélèvement)
Ordinaire	Les recettes et dépenses nécessaires au fonctionnement de la commune (taxes, subventions , salaires,électricité,fournitures,...)
Extraordinaire	Les dépenses et leurs moyens de financement afférentes aux investissements (travaux importants, rénovations, achat de matériel et de véhicules etc ...)