

Synthèse des Comptes	Administration communale de : AWANS	Code INS	62006
		Exercice:	2019
Modèle officiel généré par l'application eComptes © SPW.INTERIEUR & ACTION SOCIALE		<i>Version:</i>	1



SYNTHÈSE des COMPTES

Module informatisé de publication des comptes annuels



Commune de : **AWANS**

Adresse de l'administration:

Date d'arrêt du compte par le conseil:

Date d'approbation de la Tutelle:

Type document:

Exercice:

Directeur Général: Eric DECHAMPS

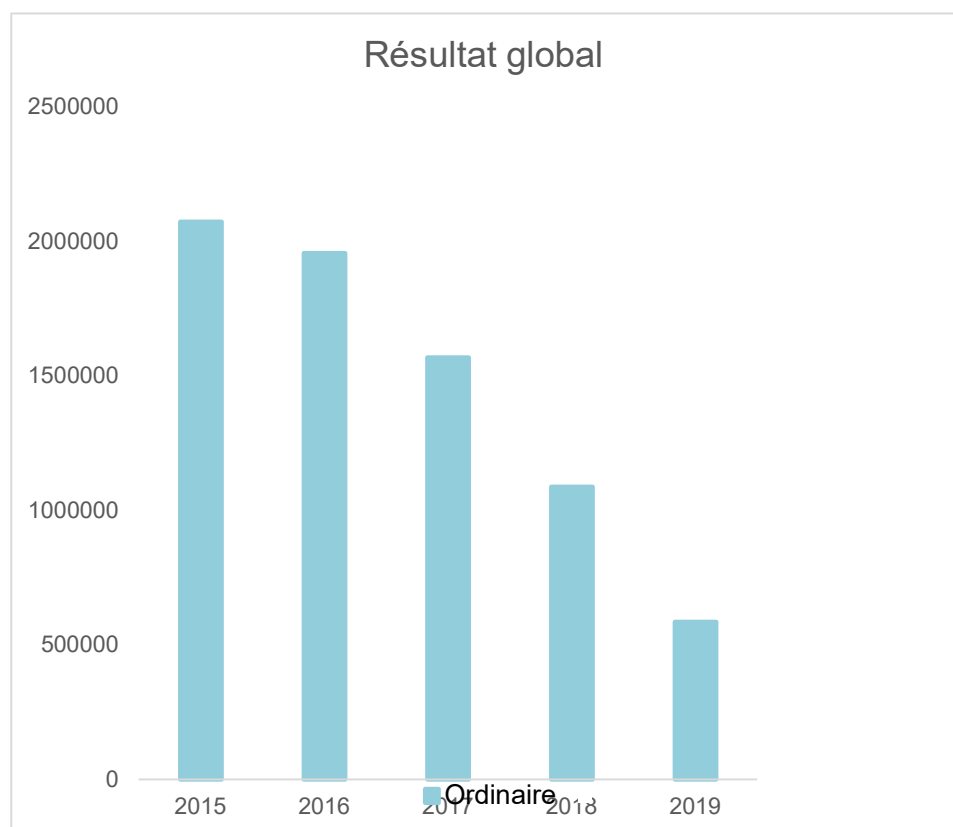
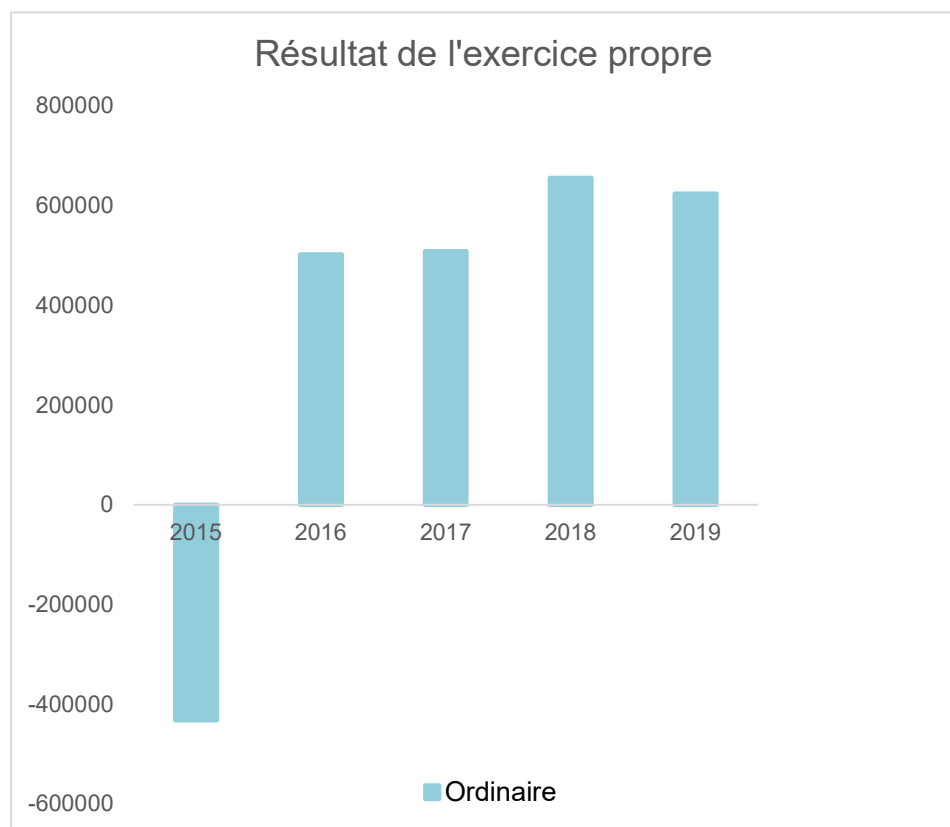
Tél: 043640620
 Fax: 043640629
 Email: eric.dechamps@awans.be

Directeur Financier: Nathalie JACQUEMIN

Tél: 043640626
 Fax: 043640629
 Email: receveur@awans.be

Evolution du résultat budgétaire ordinaire					
	Compte	Compte	Compte	Compte	Compte
Exercices:	2015	2016	2017	2018	2019
Résultats Exercice Propre*	-431.969	502.364	508.181	656.247	624.129
Résultat global* (avec exercices antérieurs et prélèvements)	2.072.357	1.956.376	1.567.852	1.087.842	586.013

* Montant arrondi à l'euro



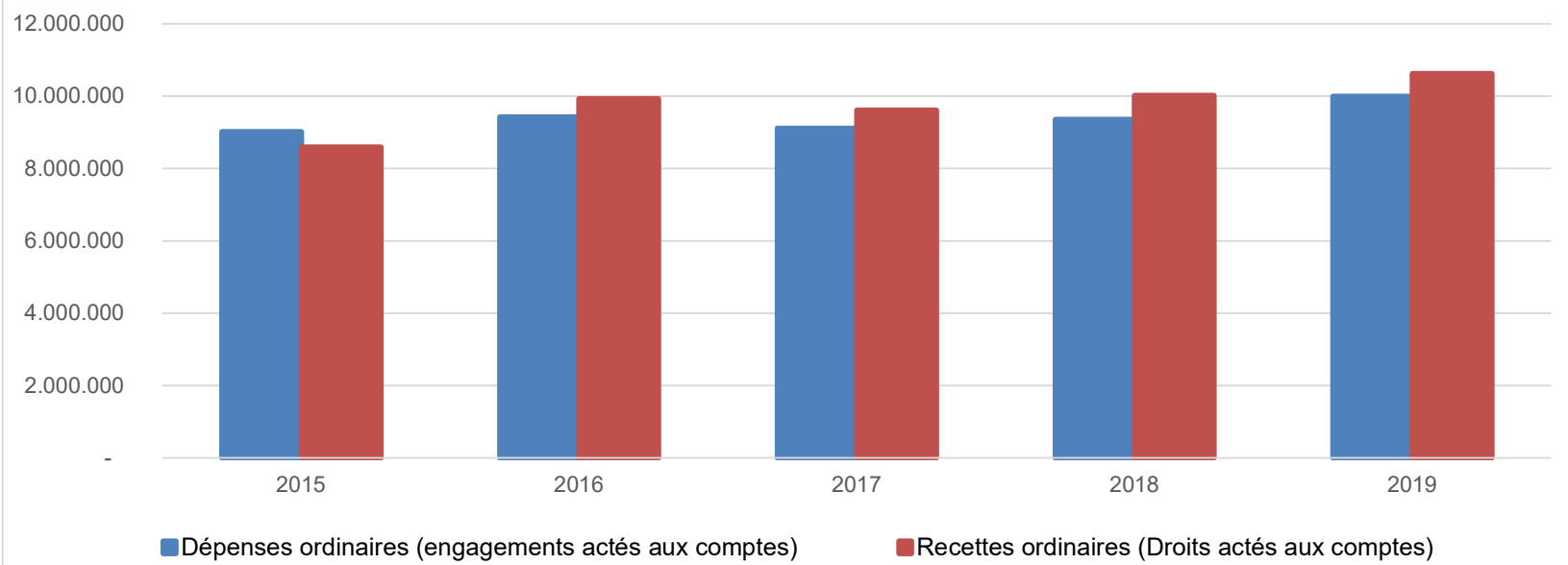
Ventilation économique des dépenses et des recettes ordinaires					
	Compte	Compte	Compte	Compte	Compte
	Dépenses ordinaires (engagements actés aux comptes)				
Exercices:	2015	2016	2017	2018	2019
Personnel	3.507.631,05	3.418.894,66	3.574.676,78	3.590.694,32	3.665.247,95
Fonctionnement	1.116.913,88	1.081.793,79	978.645,95	1.023.926,09	1.094.472,87
Transferts	2.955.324,48	3.255.287,48	3.188.624,34	3.384.309,00	3.467.101,44
Dette	1.312.577,19	1.264.286,47	1.259.635,08	1.257.617,06	1.320.978,02
Prélèvements (hors 060)	128.058,10	400.000,00	104.351,66	100.000,00	442.737,33
Total (exercice propre)*	9.020.505	9.420.262	9.105.934	9.356.546	9.990.538
Exercices antérieurs	135.663,60	163.818,67	126.049,00	110.182,17	104.542,49
Prélèvements	31.101,71	791.712,90	1.145.160,33	1.500.000,00	1.254.119,49
Total général*	9.187.270	10.375.794	10.377.143	10.966.729	11.349.200

* Montant arrondi à l'euro

Recettes ordinaires (Droits actés aux comptes)					
Exercices:	2015	2016	2017	2018	2019
Prestation	266.755,72	224.131,18	255.704,69	233.224,66	243.766,53
Transferts	8.121.487,26	9.398.999,77	9.205.864,02	9.315.780,79	10.072.393,24
Dette	93.248,24	190.311,53	41.178,57	245.840,40	182.639,78
Prélèvements	107.044,00	109.184,00	111.368,00	217.947,66	115.867,00
Total (exercice propre)*	8.588.535	9.922.626	9.614.115	10.012.794	10.614.667
Exercices antérieurs	2.671.091,99	2.409.543,30	2.330.879,43	2.041.776,98	1.320.546,21
Prélèvements	0,00	0,00	0,00	0,00	0,00
Total général*	11.259.627	12.332.170	11.944.995	12.054.570	11.935.213

* Montant arrondi à l'euro

Evolution des recettes et des dépenses ordinaires (exercice propre)



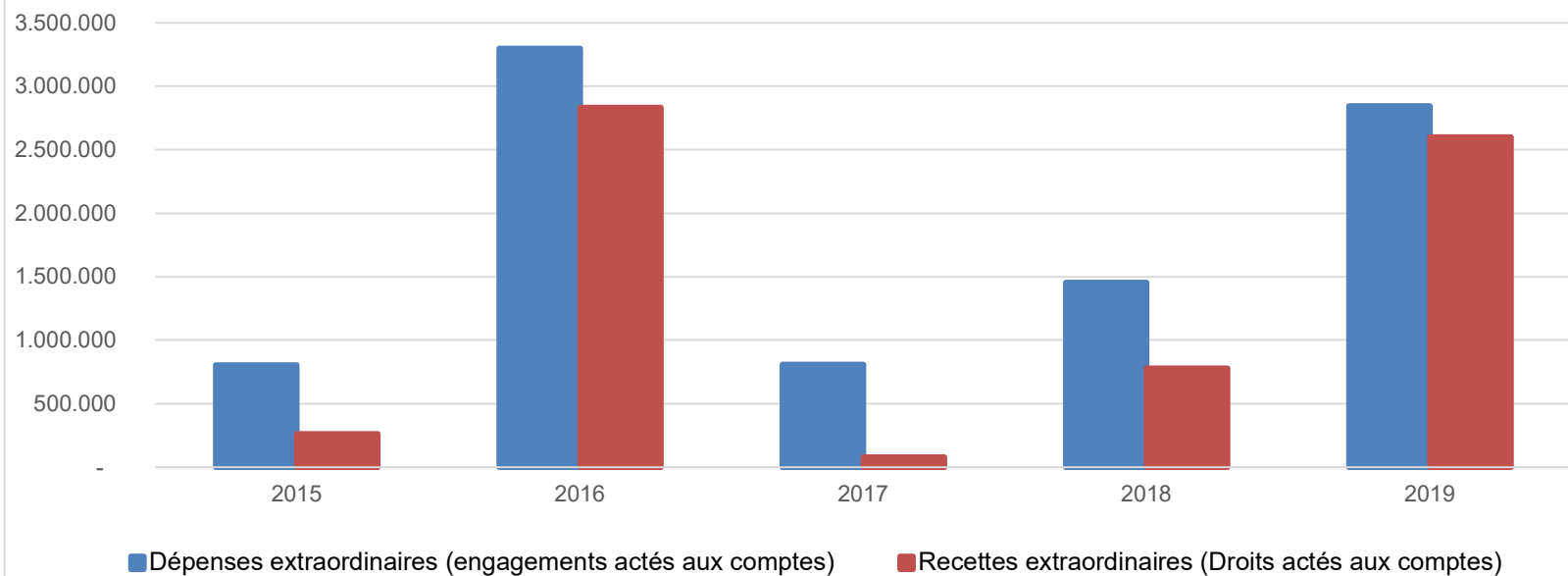
Ventilation économique des dépenses et des recettes extraordinaires					
	Compte	Compte	Compte	Compte	Compte
Dépenses extraordinaires (engagements actés aux comptes)					
Exercices:	2015	2016	2017	2018	2019
Transferts	17.482,80	5.171,45	8.939,56	995,96	18.334,13
Investissements	774.809,65	3.211.753,19	675.467,53	1.416.970,16	2.809.099,97
Dette	11.605,62	79.844,95	124.098,81	36.163,48	16.489,39
Prélèvements	0,00	0,00	0,00	0,00	0,00
	0,00	0,00	0,00	0,00	0,00
Total (exercice propre)*	803.898	3.296.770	808.506	1.454.130	2.843.923
Exercices antérieurs	976.744,87	1.317.437,88	3.420.226,95	1.435.800,60	1.843.711,09
Prélèvements	55.819,89	642.118,22	194.359,26	258.170,87	802.402,47
Total général*	1.836.463	5.256.326	4.423.092	3.148.101	5.490.037

* Montant arrondi à l'euro

Recettes extraordinaires (Droits actés aux comptes)					
Exercices:	2015	2016	2017	2018	2019
Transferts	55.283,31	596.770,01	68.495,06	571.030,68	1.182.785,47
Investissements	0,00	16.800,00	0,00	2.750,00	0,00
Dette	207.482,55	2.216.952,97	10.160,55	205.937,51	1.417.037,25
Prélèvements	0,00	0,00	0,00	0,00	0,00
Total (exercice propre)*	262.766	2.830.523	78.656	779.718	2.599.823
Exercices antérieurs	1.222.145,87	1.511.910,54	3.301.752,01	1.458.785,53	1.459.942,95
Prélèvements	411.158,45	873.907,02	890.396,30	493.592,28	1.328.903,17
Total général*	1.896.070	5.216.341	4.270.804	2.732.096	5.388.669

* Montant arrondi à l'euro

Evolution des recettes et des dépenses extraordinaires (exercice propre)



Ventilation fonctionnelle					
Evolution des dépenses ordinaires (exercice propre)					
Compte	Compte	Compte	Compte	Compte	
2015	2016	2017	2018	2019	
0 Recettes et dépenses générales	114.113,45	937.493,84	1.198.391,64	1.546.790,93	1.300.745,80
1 Administration générale	1.782.690,69	2.059.664,98	1.694.378,40	1.858.365,79	2.037.771,02
3 Sécurité	1.320.495,15	1.420.588,35	1.454.596,98	1.457.053,63	1.449.245,80
4 Voiries-communications	1.720.846,24	1.694.908,52	1.707.153,24	1.707.981,36	1.817.904,88
5 Industrie - commerce	115.031,19	112.348,84	122.211,85	122.767,82	114.621,64
6 Sylviculture- Agriculture	34.221,67	25.299,17	25.539,72	25.876,74	26.854,67
70>75 Enseignement	986.422,27	912.771,64	933.253,28	863.972,09	919.787,04
76>77 Culture et sports	435.352,64	472.715,38	483.726,37	505.358,50	518.352,41
78 Radio, télévision, presse	0,00	0,00	0,00	0,00	0,00
79 Culte	65.879,90	58.491,15	53.639,02	53.159,39	52.359,26
80>86 Action Sociale	986.462,53	1.016.594,56	1.148.158,49	1.191.859,34	1.489.046,19
87 Santé publique et hygiène	1.286.124,55	1.296.441,55	1.237.435,39	1.278.588,13	1.261.836,21
90>92 Logement	71.446,92	71.267,27	70.805,87	68.589,61	73.413,25
93 Aménagement du territoire	132.519,21	133.390,05	121.803,89	176.183,14	182.718,93

Ventilation fonctionnelle					
Evolution des recettes ordinaires (exercice propre)					
Compte	Compte	Compte	Compte	Compte	
2015	2016	2017	2018	2019	
0 Recettes et dépenses générales	9.944.477,08	10.965.109,92	10.620.955,15	10.158.863,44	10.388.450,73
1 Administration générale	349.022,89	447.440,87	468.777,33	483.712,76	518.568,28
3 Sécurité	36.560,38	15.563,84	29.308,78	19.392,86	17.587,68
4 Voiries-communications	63.231,88	69.941,72	89.324,56	100.227,61	108.864,22
5 Industrie - commerce	230.662,42	233.869,66	138.137,59	361.131,68	282.794,76
6 Sylviculture- Agriculture	0,00	0,00	0,00	0,00	0,00
70>75 Enseignement	262.508,26	226.313,36	268.610,54	253.366,18	284.535,33
76>77 Culture et sports	36.683,11	41.346,58	41.515,03	52.708,77	57.467,81
78 Radio, télévision, presse	0,00	0,00	0,00	0,00	0,00
79 Culte	1,00	35,66	0,00	1.609,86	1,00
80>86 Action Sociale	10.818,13	8.685,33	11.551,21	100.283,33	6.041,44
87 Santé publique et hygiène	63.664,35	141.924,33	98.202,44	96.928,09	93.005,86
90>92 Logement	1.690,32	6.382,25	3.543,08	882,74	1.855,62
93 Aménagement du territoire	23.795,00	46.122,31	53.903,15	67.874,48	43.690,90

Ventilation fonctionnelle					
Evolution des dépenses extraordinaires (exercice propre)					
Compte	Compte	Compte	Compte	Compte	
2015	2016	2017	2018	2019	
0 Recettes et dépenses générales	55.819,89	642.118,22	194.359,26	258.170,87	802.402,47
1 Administration générale	13.756,53	51.933,20	224.997,52	65.744,13	1.993.609,09
3 Sécurité	0,00	0,00	0,00	0,00	0,00
4 Voiries-communications	347.429,57	2.520.168,24	355.083,31	1.076.168,89	153.300,70
5 Industrie - commerce	0,00	0,00	0,00	0,00	14.822,50
6 Sylviculture- Agriculture	0,00	0,00	0,00	0,00	0,00
70>75 Enseignement	368.120,88	139.332,74	29.691,39	50.075,21	346.667,66
76>77 Culture et sports	7.052,70	0,00	30.527,57	0,00	40.160,40
78 Radio, télévision, presse	0,00	0,00	0,00	0,00	0,00
79 Culte	0,00	0,00	0,00	25.410,00	0,00
80>86 Action Sociale	10.430,10	5.171,45	8.939,56	995,96	0,00
87 Santé publique et hygiène	33.331,79	579.500,40	159.266,55	94.729,41	290.872,09
90>92 Logement	0,00	663,56	0,00	141.006,00	4.491,05
93 Aménagement du territoire	23.776,50	0,00	0,00	0,00	0,00

Ventilation fonctionnelle					
Evolution des recettes extraordinaires (exercice propre)					
Compte	Compte	Compte	Compte	Compte	
2015	2016	2017	2018	2019	
0 Recettes et dépenses générales	1.633.304,32	2.560.528,56	4.192.148,31	2.423.408,49	2.801.987,09
1 Administration générale	35.453,00	216.384,00	22.500,00	1.265,00	1.779.651,85
3 Sécurité	0,00	0,00	0,00	0,00	0,00
4 Voiries-communications	190.512,43	1.631.264,64	0,00	198.401,96	805.330,56
5 Industrie - commerce	0,00	0,00	0,00	0,00	0,00
6 Sylviculture- Agriculture	0,00	0,00	0,00	0,00	1.028,18
70>75 Enseignement	36.800,43	338.630,54	56.155,61	0,00	0,00
76>77 Culture et sports	0,00	0,00	0,00	0,00	0,00
78 Radio, télévision, presse	0,00	0,00	0,00	0,00	0,00
79 Culte	0,00	0,00	0,00	0,00	0,00
80>86 Action Sociale	0,00	0,00	0,00	0,00	0,00
87 Santé publique et hygiène	0,00	469.532,80	0,00	109.020,55	0,00
90>92 Logement	0,00	0,00	0,00	0,00	671,16
93 Aménagement du territoire	0,00	0,00	0,00	0,00	0,00

BILAN**ACTIF**

ACTIFS IMMOBILISES

	Codes	2019	2018
	21/28	33.435.945,48	32.203.394,72
I. Immobilisations incorporelles	21	163.541,64	199.711,39
II. Immobilisations corporelles	22/26	29.102.641,46	28.782.764,33
<u>Patrimoine immobilier</u>			
A. Terres et terrains non bâtis	220	3.525.585,28	3.386.692,82
B. Constructions et leurs terrains	221	9.148.776,22	9.007.265,29
C. Voiries	223	14.716.917,60	15.359.345,22
D. Ouvrages d'art	224	223.389,28	223.850,05
E. Cours et plans d'eau	226	0,00	0,00
<u>Patrimoine mobilier</u>			
F. Mobilier, matériel, équipements et signalisation routière.....	230/3	434.754,72	400.856,32
G. Patrimoine artistique et mobilier divers	234	0,00	0,00
<u>Autres immobilisations corporelles</u>			
H. Immobilisations en cours d'exécution	24	1.053.218,36	404.754,63
I. Droits réels d'emphythéoses et superficies.....	261	0,00	0,00
J. Immobilisations en location-financement	262/3	0,00	0,00
III. Subsidés d'investissements accordés	25	33.505,71	24.942,14
A. Aux entreprises privées	251	8.048,40	10.388,11
B. Aux ménages, ASBL et autres organismes	252	15.300,00	800,00
C. A l'Autorité supérieure.....	254	0,00	0,00
D. Aux autres pouvoirs publics	256	10.157,31	13.754,03
IV. Promesses de subsidés à recevoir, prêts	27	2.178.264,58	1.229.155,19
A. Promesse de subsidés à recevoir.....	270/4	2.178.264,58	1.229.155,19
B. Prêts accordés	275	0,00	0,00
V. Immobilisations financières	28	1.957.992,09	1.966.821,67
A. Participations et titres à revenus fixes	282/5	1.957.992,09	1.966.821,67
B. Cautionnements versés à plus d'un an	288	0,00	0,00
ACTIFS CIRCULANTS	30/58	6.175.163,70	4.585.516,38
VI. Stocks	301	0,00	0,00
VII. Créances à un an au plus	40/42	2.742.053,39	1.195.467,03
A. Débiteurs	40	810.551,12	766.949,21
B. Autres créances.....	41/42	1.931.502,27	428.517,82
1. T.V.A. et taxes additionnelles	411/2	519.041,79	290.571,32
2. Subsidés, dons et legs et emprunts	413	1.399.631,19	121.010,71
3. Intérêts, dividendes et ristournes	415	947,56	1.008,29
4. Créances diverses	416/8	0,00	4.146,30
C. Récupérations des remboursements d'emprunts.....	4251	11.881,73	11.781,20
D. Récupération des prêts.....	425/8	0,00	0,00
VIII. Opérations pour compte de tiers	48/A	0	0
IX. Comptes financiers	55/58	3.433.110,31	3.390.049,35
A. Placements de trésorerie à un an au plus	553	0,00	0,00
B. Valeurs disponibles	55	4.158.336,08	3.849.960,50
C. Paiements en cours.....	56/8	-725.225,77	-459.911,15
X. Comptes de régularisation et d'attente	49/A	34.201,73	36.718,38
TOTAL DE L'ACTIF	21/58	39.645.310,91	36.825.629,48

BILAN**PASSIF**

FONDS PROPRES

	Codes	2019	2018
	10/16	27.918.168,67	25.483.257,77
I'. Capital	10	6.925.225,44	6.925.225,44
II'. Résultats capitalisés	12	7.238.016,15	7.074.341,40
III'. Résultats reportés	13	726.363,51	302.562,85
A'. Des exercices antérieurs.....	1301	219.822,85	163.674,75
B'. De l'exercice précédent.....	1302	-80.934,75	219.822,85
C'. Du dernier exercice.....	1303	587.475,41	-80.934,75
IV'. Réserves	14	3.186.197,38	2.458.578,59
A'. Fonds de réserve ordinaire.....	14104	450.000,00	450.000,00
B'. Fonds de réserve extraordinaire.....	14105	2.736.197,38	2.008.578,59
V'. Subsidés d'investissement, dons et legs reçus	15	9.075.521,76	8.282.575,39
A'. Des entreprises privées	151	111.626,26	112.399,70
B'. Des ménages, des A.S.B.L. et autres organismes	152	0,00	0,00
C'. De l'Autorité supérieure	154	7.321.342,42	7.396.873,15
D'. Des autres pouvoirs publics	156	1.642.553,08	773.302,54
VI'. Provisions pour risques et charges	16	766.844,43	439.974,10
DETTES	17/49	11.727.103,49	11.342.371,71
VII'. Dettes à plus d'un an	17	10.583.173,47	10.203.502,35
A'. Emprunts à charge de la commune	171/5	10.430.666,96	10.041.480,25
B'. Emprunts à charge de l'Autorité supérieure.....	1714	152.506,51	162.022,10
C'. Emprunts à charge de tiers.....	172	0,00	0,00
D'. Dettes de location-financement.....	174	0,00	0,00
E'. Emprunts publics	176	0,00	0,00
F'. Dettes diverses à plus d'un an.....	177	0,00	0,00
G'. Garanties reçues à plus d'un an.....	178	0,00	0,00
VIII'. Dettes à un an au plus	43/6	1.137.287,70	1.126.969,66
A'. Dettes financières.....	43	1.012.642,25	1.006.999,22
1'. Remboursements d'emprunts	435	1.011.395,18	1.005.628,99
2'. Charges financières des emprunts	436	1.247,07	1.370,23
3'. Dettes sur comptes-courants.....	433	0,00	0,00
B'. Dettes commerciales	44	-391,61	2.862,20
C'. Dettes fiscales, salariales et sociales	45	120.993,41	113.064,59
D'. Dettes diverses	464/7	4.043,65	4.043,65
IX'. Opérations pour compte de tiers	48/P	6.642,32	11.899,70
X'. Comptes de régularisation et d'attente	49/P	38,75	0,00
TOTAL DU PASSIF	10/49	39.645.310,91	36.825.629,48

COMPTE DE RESULTATS

	Codes	2019	2018
I. Charges courantes			
A. Achats de matières	60	296.344,38	255.997,22
B. Services et biens d'exploitation	61	768.270,61	768.617,47
C. Frais de personnel	62	3.669.681,11	3.594.628,88
D. Subsidés d'exploitation accordés	63	3.465.903,05	3.375.149,90
E. Remboursements des emprunts	64	1.005.956,85	923.388,42
F. Charges financières	65	315.063,87	334.379,88
a. Charges financières des emprunts	651/6	315.021,17	334.228,64
b. Charges financières diverses	657	0,00	0,00
c. Frais de la gestion financière	658	42,70	151,24
II. Sous-total (charges courantes)	60/65	9.521.219,87	9.252.161,77
III. Boni courant (II' - II)		1.087.035,70	866.662,29
IV. Charges résultant de la variation normale des valeurs de bilan, redressements et provisions			
A. Dotations aux amortissements	660	1.508.697,63	1.557.885,58
B. Réductions annuelles de valeurs	661	0,00	0,00
C. Réductions et variations des stocks	662/4	0,00	0,00
D. Redressement des récupérations des remboursements d'emprunts	665	9.434,76	7.482,16
E. Provisions pour risques et charges	666	442.737,33	100.000,00
F. Dotations aux amortissements des subsidés d'investissement accordés	667	8.436,43	12.132,28
V. Sous-total (charges non décaissées)	66	1.969.306,15	1.677.500,02
VI. Total des charges d'exploitation (II + V)	60/66	11.490.526,02	10.929.661,79
VII. Boni d'exploitation (VI' - VI)		1.185.708,23	848.637,65
VIII. Charges exceptionnelles			
A. Du service ordinaire	671	10.662,06	14.211,64
B. Du service extraordinaire	672	0,00	5.115,31
C. Charges exceptionnelles non budgétées	673	64,37	0,00
Sous-total (charges exceptionnelles)	67	10.726,43	19.326,95
IX. Dotations aux réserves			
A. Du service ordinaire	685	1.254.119,49	1.500.000,00
B. Du service extraordinaire	686	802.402,47	258.170,87
Sous-total des dotations aux réserves	68	2.056.521,96	1.758.170,87
X. Total des charges exceptionnelles et des dotations aux réserves (VIII + IX)	67/68	2.067.248,39	1.777.497,82
XI. Boni exceptionnel (X' - X)		0,00	0,00
XII. Total des charges (VI + X)		13.557.774,41	12.707.159,61
XIII. Boni de l'exercice (XII' - XII)		587.475,41	0,00
XIV. Affectation des bonis (XIII)			
A. Boni d'exploitation à reporter au bilan	69201	1.185.708,23	848.637,65
B. Boni exceptionnel à reporter au bilan	69202	0,00	0,00
Sous-total (affectation des résultats)	69	1.185.708,23	848.637,65
XV. Contrôle de balance (XII + XIV = XV')		14.743.482,64	13.555.797,26

COMPTE DE RESULTATS		2019	2018
I'. Produits courants			
A'. Produits de la fiscalité	70	7.577.574,67	6.916.542,28
B'. Produits d'exploitation	71	254.720,47	239.217,42
C'. Subsidés d'exploitation reçus et récupérations de charges de personnel	72/73	2.580.075,64	2.491.913,28
D'. Récupération des remboursements d'emprunts	74	9.434,76	7.482,16
E'. Produits financiers	75	186.450,03	463.668,92
a'. Récupération des charges financières des emprunts et des prêts accordés	751/5	3.810,25	3.327,49
b'. Produits financiers divers	754/7	182.639,78	460.341,43
II'. Sous-total (produits courants)	70/75	10.608.255,57	10.118.824,06
III'. Mali courant (II - II')		0,00	0,00
IV'. Produits résultant de la variation normale des valeurs de bilan, redressements, travaux internes			
A'. Plus-values annuelles	761	674.545,04	313.795,13
B'. Variations des stocks	764	0,00	0,00
C'. Redressement des cptes des remb. des emprunts	765	1.005.956,85	923.388,42
D'. Réductions des subsides d'investissement, des dons et legs obtenus	767	387.476,79	422.291,83
E'. Travaux internes passés à l'immobilisé	769	0,00	0,00
V'. Sous-total (produits non encaissés)	76	2.067.978,68	1.659.475,38
VI'. Total des produits d'exploitation (II' + V')	70/76	12.676.234,25	11.778.299,44
VII'. Mali d'exploitation (VI - VI')		0,00	0,00
VIII'. Produits exceptionnels			
A'. Du service ordinaire	771	138.760,11	251.558,14
B'. Du service extraordinaire	772	1.028,18	102.775,00
C'. Produits exceptionnels non budgétés	773	324,11	0,00
Sous-total (produits exceptionnels)	77	140.112,40	354.333,14
IX'. Prélèvements sur les réserves			
A'. Du service ordinaire	785	0,00	0,00
B'. Du service extraordinaire	786	1.328.903,17	493.592,28
Sous-total des prélèvements sur réserves	78	1.328.903,17	493.592,28
X'. Total des produits exceptionnels et des prélèvements sur réserves (VIII' + IX')	77/78	1.469.015,57	847.925,42
XI'. Mali exceptionnel (X - X')		598.232,82	929.572,40
XII'. Total des produits (VI' + X')		14.145.249,82	12.626.224,86
XIII'. Mali de l'exercice (XII - XII')		0,00	80.934,75
XIV'. Affectation des malis (XIII')			
A'. Mali d'exploitation à reporter au bilan	79201	0,00	0,00
B'. Mali exceptionnel à reporter au bilan	79202	598.232,82	929.572,40
Sous-total (affectation des résultats)	79	598.232,82	929.572,40
XV'. Contrôle de balance (XII' + XIV' = XV)		14.743.482,64	13.555.797,26

Commentaires

Glossaire

Termes

Définitions:

Exercice propre	L'exercice du document allant du 1er janvier au 31 décembre
Exercices antérieurs	Les opérations antérieures à l'exercice propre
Résultat global	Le boni ou le mali de l'exercice propre cumulé avec celui des exercices antérieurs
Dépenses de transfert	Dépenses effectuées à destination de tiers à la commune (d'autres institutions, organismes, ménages ..)
Recettes de transfert	Recettes en provenance de tiers (subsides, taxes, ...)
Recettes de prestation	Recettes découlant de services payants rendus par la commune, de locations, de droits d'entrée ...
Dépenses de prélèvements	Sommes prélevées sur les excédents budgétaires par la commune pour alimenter des fonds de réserves ordinaires ou extraordinaires (pour financer des dépenses d'investissement sur fonds propres) ou des provisions (pour faire face à des charges futures importantes)
Recettes de prélèvements	Utilisation des fonds de réserve et des provisions (constitués au moyen des dépenses de prélèvement)
Ordinaire	Les recettes et dépenses nécessaires au fonctionnement de la commune (taxes, subventions , salaires,électricité,fournitures,...)
Extraordinaire	Les dépenses et leurs moyens de financement afférentes aux investissements (travaux importants, rénovations, achat de matériel et de véhicules etc ...)