

Synthèse du Budget	Administration communale de : AWANS	Code INS	62006
		Exercice:	2020
Modèle officiel généré par l'application eComptes © SPW.INTERIEUR & ACTION SOCIALE		<i>Version:</i>	1



SYNTHÈSE du BUDGET (avec M. B. approuvées)

Module informatisé de publication des budgets annuels



Commune de : **AWANS**

Adresse de l'administration:

Date d'arrêt de la M.B. par le conseil:

Date d'approbation de la Tutelle:

Type document:

Exercice:

Directeur Général: Eric DECHAMPS

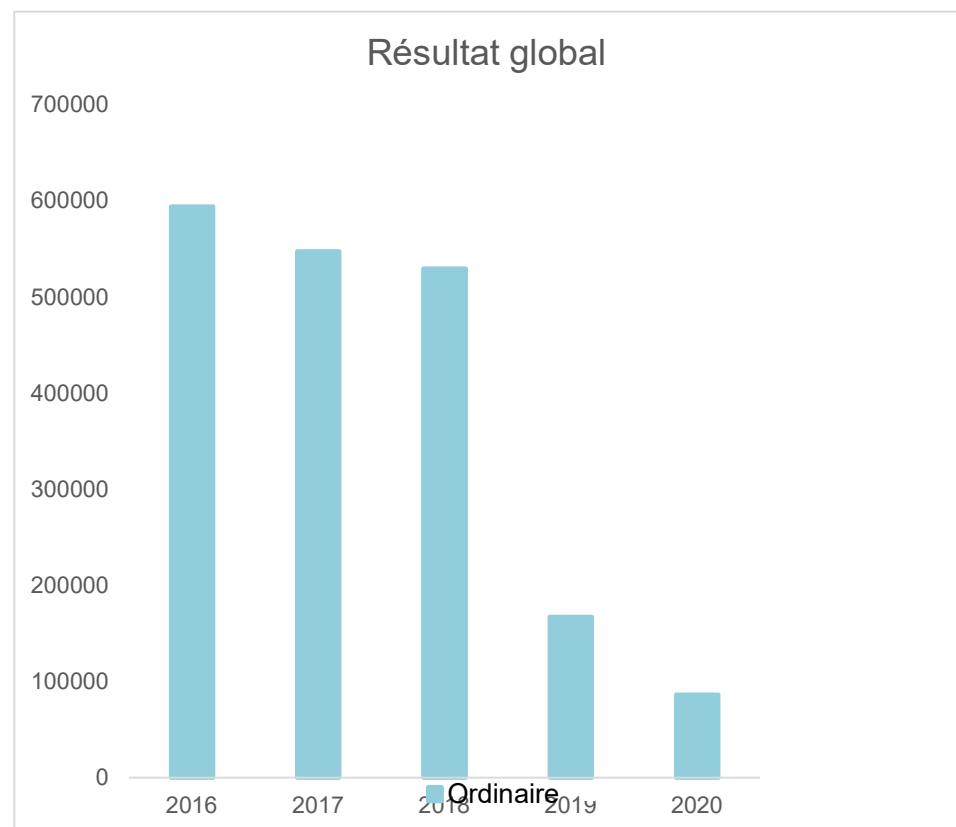
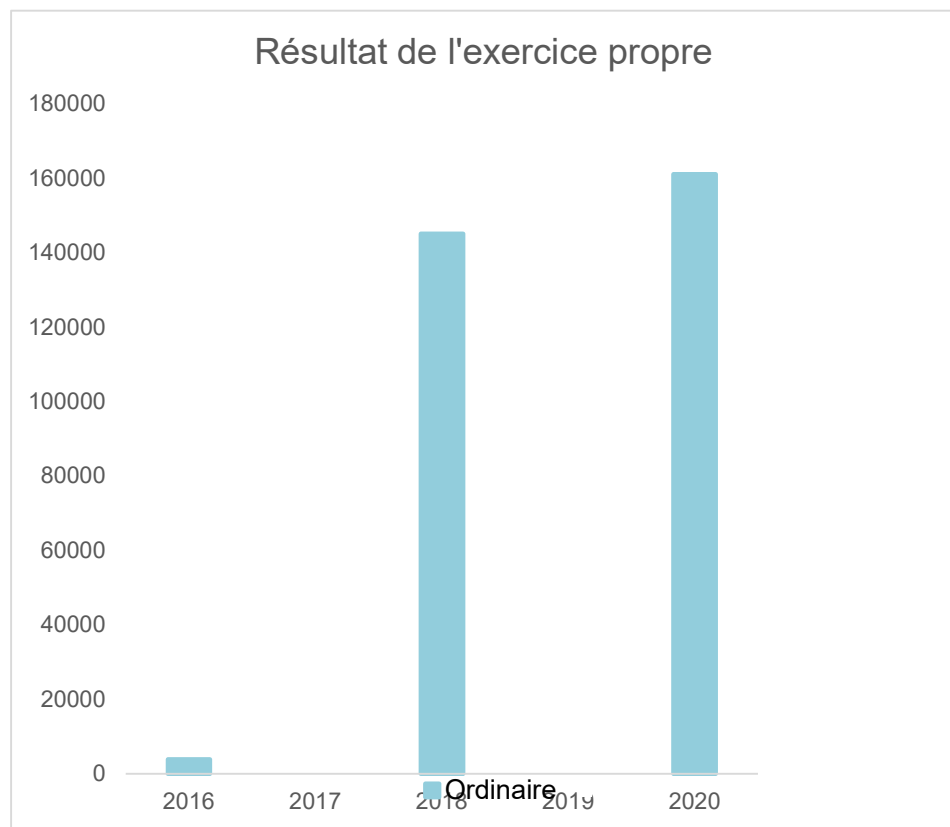
Tél: 043640620
 Fax: 043640629
 Email: eric.dechamps@awans.be

Directeur Financier: Nathalie JACQUEMIN

Tél: 043640626
 Fax: 043640629
 Email: receveur@awans.be

Exercices:	Evolution du résultat budgétaire ordinaire				
	Budget	Budget	Budget	Budget	Budget
	2016	2017	2018	2019	2020
Résultats Exercice Propre*	3.888	0	145.185	0	161.196
Résultat global* (avec exercices antérieurs et prélèvements)	594.380	547.653	530.080	167.140	86.108

* Montant arrondi à l'euro



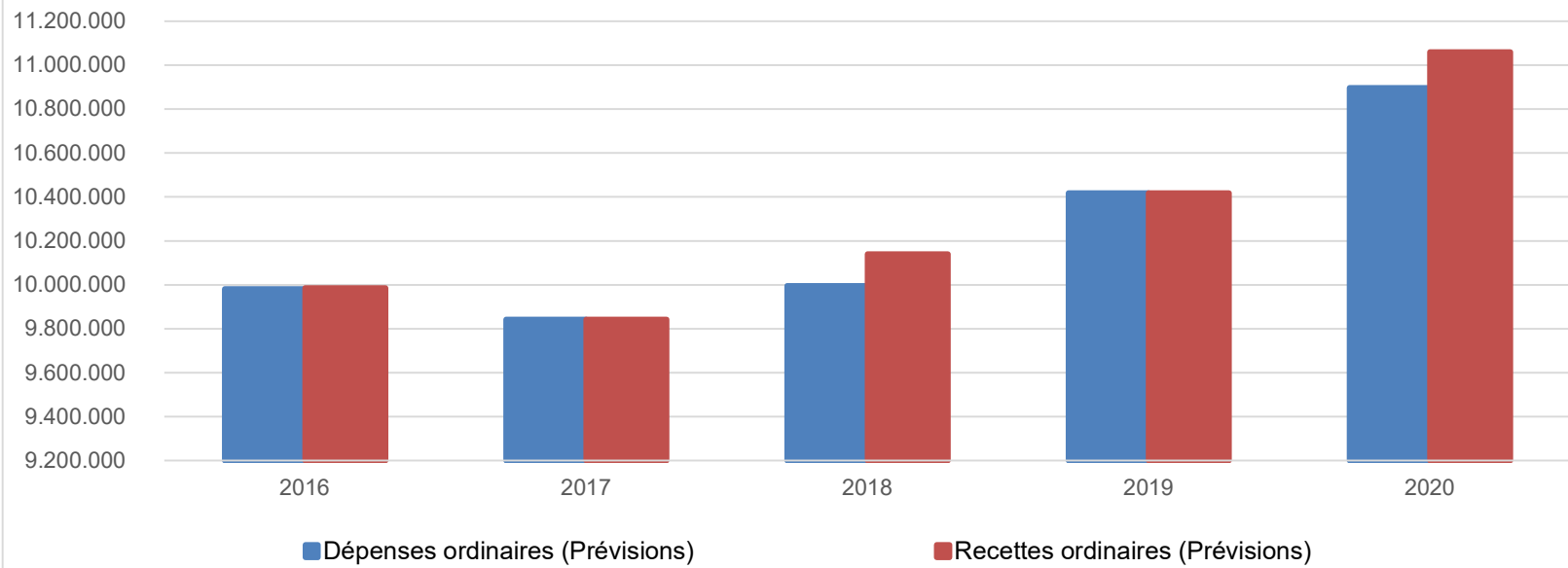
Ventilation économique des dépenses et des recettes ordinaires					
	Budget	Budget	Budget	Budget	Budget
	Dépenses ordinaires (Prévisions)				
Exercices:	2016	2017	2018	2019	2020
Personnel	3.536.047,06	3.710.596,46	3.716.176,51	3.769.131,23	3.992.608,44
Fonctionnement	1.406.861,20	1.354.754,77	1.416.313,70	1.377.498,47	1.612.805,36
Transferts	3.290.644,87	3.292.068,62	3.410.131,00	3.489.469,39	3.749.371,21
Dette	1.348.384,37	1.380.563,48	1.352.319,35	1.337.809,10	1.342.165,10
Prélèvements (hors 060)	400.000,00	104.351,66	100.000,00	442.737,33	200.000,00
Total (exercice propre)*	9.981.938	9.842.335	9.994.941	10.416.646	10.896.950
Exercices antérieurs	24.040,86	5.745,93	40.418,16	29.602,08	12.460,28
Prélèvements	1.600.424,78	1.532.902,96	1.500.000,00	1.254.119,49	782.132,62
Total général*	11.606.403	11.380.984	11.535.359	11.700.367	11.691.543

* Montant arrondi à l'euro

Recettes ordinaires (Prévisions)					
Exercices:	2016	2017	2018	2019	2020
Prestation	265.110,72	304.523,98	286.804,09	298.497,83	308.987,49
Transferts	9.422.178,17	9.262.820,49	9.388.372,49	9.817.917,53	10.399.323,88
Dette	189.352,13	141.489,92	247.000,97	184.363,16	181.649,75
Prélèvements	109.184,00	133.500,60	217.947,66	115.867,00	168.185,00
Total (exercice propre)*	9.985.825	9.842.335	10.140.125	10.416.646	11.058.146
Exercices antérieurs	2.214.958,31	2.086.301,85	1.925.313,50	1.200.861,36	719.504,70
Prélèvements	0,00	0,00	0,00	250.000,00	0,00
Total général*	12.200.783	11.928.637	12.065.439	11.867.507	11.777.651

* Montant arrondi à l'euro

Evolution des recettes et des dépenses ordinaires (exercice propre)



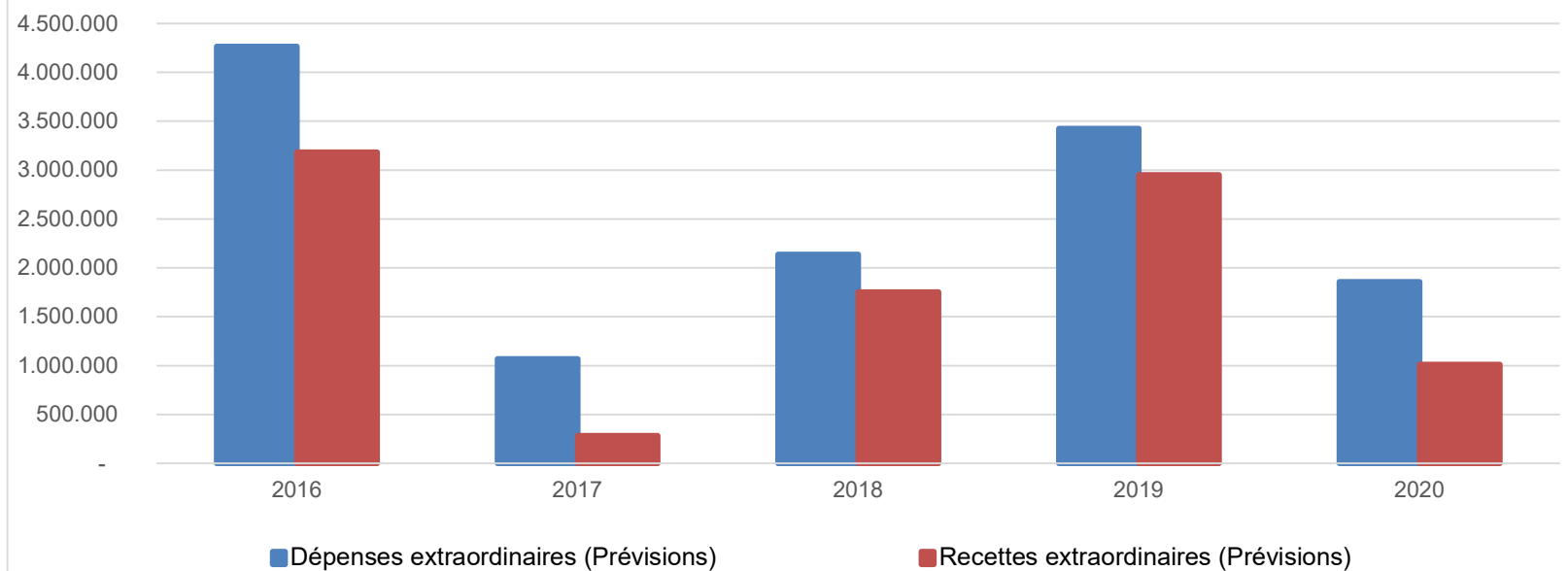
Ventilation économique des dépenses et des recettes extraordinaires					
	Budget	Budget	Budget	Budget	Budget
	Dépenses extraordinaires (Prévisions)				
Exercices:	2016	2017	2018	2019	2020
Transferts	13.010,00	17.950,00	16.530,00	17.000,00	0,00
Investissements	4.171.491,97	924.514,87	2.082.173,06	3.389.757,33	1.744.306,56
Dette	79.844,95	124.098,81	40.099,58	16.489,39	111.797,95
Prélèvements	0,00	0,00	0,00	0,00	0,00
	0,00	0,00	0,00	0,00	0,00
Total (exercice propre)*	4.264.347	1.066.564	2.138.803	3.423.247	1.856.105
Exercices antérieurs	18.394,28	301.327,15	271.626,38	451.703,72	279.707,64
Prélèvements	642.862,81	204.510,46	283.475,75	827.774,30	396.761,72
Total général*	4.925.604	1.572.401	2.693.905	4.702.725	2.532.574

* Montant arrondi à l'euro

Recettes extraordinaires (Prévisions)					
Exercices:	2016	2017	2018	2019	2020
Transferts	515.719,65	45.995,06	222.115,97	1.182.785,47	481.169,11
Investissements	14.800,00	0,00	1.815,00	24.600,00	0,00
Dette	2.652.113,52	238.116,10	1.528.073,09	1.744.494,87	532.674,10
Prélèvements	0,00	0,00	0,00	0,00	0,00
Total (exercice propre)*	3.182.633	284.111	1.752.004	2.951.880	1.013.843
Exercices antérieurs	59.607,35	0,00	0,00	0,00	0,00
Prélèvements	1.683.363,49	1.288.290,13	941.900,71	1.750.844,40	1.518.730,66
Total général*	4.925.604	1.572.401	2.693.905	4.702.725	2.532.574

* Montant arrondi à l'euro

Evolution des recettes et des dépenses extraordinaires (exercice propre)



Ventilation fonctionnelle					
Evolution des dépenses ordinaires (exercice propre)					
	Budget	Budget	Budget	Budget	Budget
	2016	2017	2018	2019	2020
0 Recettes et dépenses générales	1.759.455,26	1.592.602,96	1.546.699,17	1.303.947,01	866.673,38
1 Administration générale	2.136.933,07	1.786.201,65	1.933.922,84	2.154.344,91	2.155.035,42
3 Sécurité	1.445.249,69	1.466.166,76	1.475.646,27	1.463.676,46	1.373.514,81
4 Voiries-communications	1.830.604,94	1.870.284,92	1.883.906,05	1.900.896,50	1.963.514,86
5 Industrie - commerce	113.988,84	122.741,95	123.567,82	115.724,16	408.968,33
6 Sylviculture- Agriculture	25.637,39	26.089,62	26.388,73	27.304,07	28.101,41
70>75 Enseignement	1.034.925,12	1.084.711,99	973.089,04	994.216,10	1.040.760,61
76>77 Culture et sports	517.010,92	535.462,47	584.005,68	550.000,56	530.249,15
78 Radio, télévision, presse	0,00	0,00	0,00	0,00	0,00
79 Culte	66.551,85	60.051,39	54.787,25	55.370,57	78.832,11
80>86 Action Sociale	1.037.291,78	1.200.307,47	1.204.979,25	1.507.480,45	1.454.310,17
87 Santé publique et hygiène	1.398.316,93	1.402.116,83	1.400.803,79	1.314.343,17	1.471.413,56
90>92 Logement	80.836,86	74.302,26	73.441,75	76.077,44	78.640,66
93 Aménagement du territoire	135.559,63	154.197,68	213.702,92	207.383,61	229.068,26

Ventilation fonctionnelle					
Evolution des recettes ordinaires (exercice propre)					
	Budget	Budget	Budget	Budget	Budget
	2016	2017	2018	2019	2020
0 Recettes et dépenses générales	10.700.597,34	10.416.735,77	10.074.836,49	10.242.873,95	9.965.449,65
1 Administration générale	495.911,86	510.091,10	517.323,86	522.776,19	580.334,86
3 Sécurité	17.563,84	25.818,78	25.818,78	25.818,78	17.587,68
4 Voiries-communications	82.281,19	102.540,98	120.014,05	110.650,87	96.765,14
5 Industrie - commerce	240.945,47	237.449,52	361.131,68	282.794,76	283.144,94
6 Sylviculture- Agriculture	0,00	0,00	0,00	0,00	0,00
70>75 Enseignement	264.164,95	273.328,94	252.690,74	322.520,73	341.284,58
76>77 Culture et sports	41.570,33	44.320,16	66.050,30	62.469,51	38.977,38
78 Radio, télévision, presse	0,00	0,00	0,00	0,00	0,00
79 Culte	0,00	0,00	1,00	1,00	1,00
80>86 Action Sociale	9.186,41	12.380,95	101.057,27	6.638,60	80.293,42
87 Santé publique et hygiène	151.336,87	98.109,39	99.243,63	102.085,39	139.343,82
90>92 Logement	8.597,75	3.146,43	3.554,00	1.000,00	3.026,90
93 Aménagement du territoire	46.026,21	74.788,78	86.254,98	74.857,59	97.949,92

Ventilation fonctionnelle					
Evolution des dépenses extraordinaires (exercice propre)					
	Budget	Budget	Budget	Budget	Budget
	2016	2017	2018	2019	2020
0 Recettes et dépenses générales	642.862,81	244.495,61	435.763,94	1.243.779,37	498.129,93
1 Administration générale	323.015,70	279.326,93	137.350,58	2.215.967,64	931.198,37
3 Sécurité	0,00	0,00	0,00	0,00	0,00
4 Voiries-communications	2.805.940,50	458.537,77	1.545.771,21	338.600,00	450.557,25
5 Industrie - commerce	0,00	0,00	0,00	14.822,50	0,00
6 Sylviculture- Agriculture	0,00	0,00	0,00	0,00	0,00
70>75 Enseignement	188.380,69	71.529,57	108.410,81	375.551,91	53.500,00
76>77 Culture et sports	0,00	79.952,86	15.000,00	68.404,27	71.834,42
78 Radio, télévision, presse	0,00	0,00	0,00	0,00	0,00
79 Culte	30.000,00	0,00	25.410,00	25.000,00	0,00
80>86 Action Sociale	13.010,00	17.950,00	16.530,00	0,00	22.000,00
87 Santé publique et hygiène	903.336,47	159.266,55	139.324,04	375.900,40	324.514,47
90>92 Logement	663,56	0,00	151.006,00	9.000,00	2.500,00
93 Aménagement du territoire	0,00	0,00	0,00	0,00	0,00

Ventilation fonctionnelle					
Evolution des recettes extraordinaires (exercice propre)					
	Budget	Budget	Budget	Budget	Budget
	2016	2017	2018	2019	2020
0 Recettes et dépenses générales	1.917.681,84	1.288.290,13	1.031.611,71	1.763.985,37	1.518.730,66
1 Administration générale	208.487,92	0,00	24.914,17	2.125.502,26	417.593,08
3 Sécurité	0,00	0,00	0,00	0,00	0,00
4 Voiries-communications	1.834.269,64	227.955,55	1.336.796,67	811.537,77	125.174,10
5 Industrie - commerce	0,00	0,00	0,00	0,00	0,00
6 Sylviculture- Agriculture	0,00	0,00	0,00	1.028,18	0,00
70>75 Enseignement	275.631,81	56.155,61	12.893,21	0,00	256.076,03
76>77 Culture et sports	0,00	0,00	0,00	0,00	0,00
78 Radio, télévision, presse	0,00	0,00	0,00	0,00	0,00
79 Culte	0,00	0,00	0,00	0,00	0,00
80>86 Action Sociale	0,00	0,00	0,00	0,00	0,00
87 Santé publique et hygiène	689.532,80	0,00	146.683,01	0,00	215.000,00
90>92 Logement	0,00	0,00	141.006,00	671,16	0,00
93 Aménagement du territoire	0,00	0,00	0,00	0,00	0,00

Glossaire

Termes

Définitions:

Exercice propre	L'exercice du document allant du 1er janvier au 31 décembre
Exercices antérieurs	Les opérations antérieures à l'exercice propre
Résultat global	Le boni ou le mali de l'exercice propre cumulé avec celui des exercices antérieurs
Dépenses de transfert	Dépenses effectuées à destination de tiers à la commune (d'autres institutions, organismes, ménages ..)
Recettes de transfert	Recettes en provenance de tiers (subsides, taxes, ...)
Recettes de prestation	Recettes découlant de services payants rendus par la commune, de locations, de droits d'entrée ...
Dépenses de prélèvements	Sommes prélevées sur les excédents budgétaires par la commune pour alimenter des fonds de réserves ordinaires ou extraordinaires (pour financer des dépenses d'investissement sur fonds propres) ou des provisions (pour faire face à des charges futures importantes)
Recettes de prélèvements	Utilisation des fonds de réserve et des provisions (constitués au moyen des dépenses de prélèvement)
Ordinaire	Les recettes et dépenses nécessaires au fonctionnement de la commune (taxes, subventions , salaires,électricité,fournitures,...)
Extraordinaire	Les dépenses et leurs moyens de financement afférentes aux investissements (travaux importants, rénovations, achat de matériel et de véhicules etc ...)